

EU ME BANCO

# RELATÓRIO ANUAL - PAAP

EDIÇÃO 2022

EU ME BANCO

# SUMÁRIO

## CONTEÚDO

<b>ALUNOS PAAP POR ESTADO.....</b>	<b>03</b>
<b>ALUNOS POR CERTIFICAÇÃO.....</b>	<b>06</b>
<b>EMPREGABILIDADE PAAP.....</b>	<b>12</b>
<b>ANÁLISE POR CERTIFICAÇÃO.....</b>	<b>13</b>
<b>ANÁLISE POR INSTITUIÇÃO.....</b>	<b>16</b>
<b>ESTUDO POR ESPECIALISTAS PAAP.....</b>	<b>22</b>
<b>ESPECIALISTAS POR REGIÃO.....</b>	<b>26</b>
<b>ANÁLISE POR SEXO.....</b>	<b>27</b>

EU ME BANCO

ONDE ESTAMOS?


# ALUNOS PAAAP POR ESTADO

EU ME BANCO

# ESTADOS PRESENTES



**SÃO PAULO**  
44,02%



**RIO DE JANEIRO**  
11,35%



**MINAS GERAIS**  
6,47%



**PARANÁ**  
6,09%



**RIO GRANDE DO SUL**  
4,46%



**BAHIA**  
3,08%



**SANTA CATARINA**  
2,55%



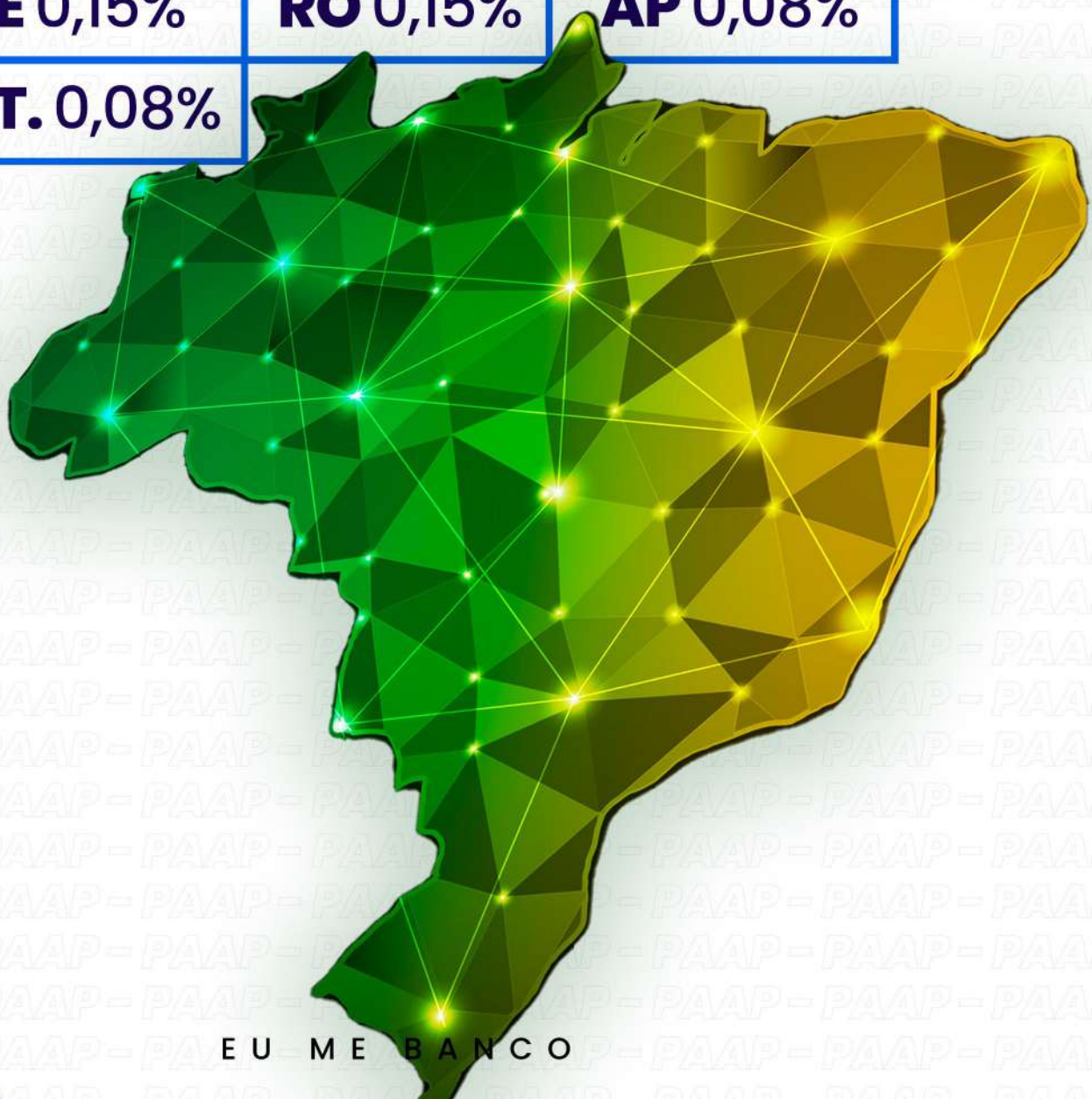
**DISTRITO FEDERAL**  
2,02%



**PERNAMBUCO**  
1,87%

**ESTAMOS NO BRASIL INTEIRO!**

<b>GO 1,71%</b>	<b>ES 1,49%</b>	<b>CE 1,33%</b>
<b>PB 1,14%</b>	<b>PA 1,10%</b>	<b>MS 0,99%</b>
<b>MT 0,80%</b>	<b>AL 0,65%</b>	<b>AM 0,61%</b>
<b>MA 0,57%</b>	<b>RN 0,38%</b>	<b>TO 0,34%</b>
<b>AC 0,27%</b>	<b>AC 0,27%</b>	<b>PI 0,19%</b>
<b>SE 0,15%</b>	<b>RO 0,15%</b>	<b>AP 0,08%</b>
<b>EXT. 0,08%</b>		



CFP®

CEA

# ALUNOS POR CERTIFICAÇÃO

CPA-20

CPA-10



<b>1°</b>	<b>SÃO PAULO</b>	<b>49,76%</b>
<b>2°</b>	<b>RIO DE JANEIRO</b>	<b>9,03%</b>
<b>3°</b>	<b>MINAS GERAIS</b>	<b>6,97%</b>
<b>4°</b>	<b>RIO GRANDE DO SUL</b>	<b>5,58%</b>
<b>5°</b>	<b>PARANÁ</b>	<b>5,11%</b>
<b>6°</b>	<b>GOIÁS</b>	<b>3,25%</b>



# CEA

1°	<b>SÃO PAULO</b>	<b>47,06%</b>
2°	<b>RIO DE JANEIRO</b>	<b>12,02%</b>
3°	<b>MINAS GERAIS</b>	<b>8,13%</b>
4°	<b>PARANÁ</b>	<b>6,45%</b>
5°	<b>RIO GRANDE DO SUL</b>	<b>4,83%</b>
6°	<b>BAHIA</b>	<b>3,29%</b>





# CPA-20

1°	<b>SÃO PAULO</b>	<b>43,11%</b>
2°	<b>RIO DE JANEIRO</b>	<b>13,16%</b>
3°	<b>PARANÁ</b>	<b>8,80%</b>
4°	<b>MINAS GERAIS</b>	<b>5,90%</b>
5°	<b>RIO GRANDE DO SUL</b>	<b>4,38%</b>
6°	<b>BAHIA</b>	<b>3,63%</b>



# CPA-10

1°	<b>SÃO PAULO</b>	<b>43,91%</b>
2°	<b>RIO DE JANEIRO</b>	<b>14,18%</b>
3°	<b>MINAS GERAIS</b>	<b>8,78%</b>
4°	<b>PARANÁ</b>	<b>6,75%</b>
5°	<b>RIO GRANDE DO SUL</b>	<b>5,06%</b>
6°	<b>ESPÍRITO SANTO</b>	<b>2,36%</b>



# S/CERT.

1°	<b>SÃO PAULO</b>	<b>0,67%</b>
2°	<b>RIO DE JANEIRO</b>	<b>0,15%</b>
3°	<b>BAHIA</b>	<b>0,07%</b>
4°	<b>MINAS GERAIS</b>	<b>0,07%</b>
5°	<b>CEARÁ</b>	<b>0,03%</b>
6°	<b>DISTRITO FEDERAL</b>	<b>0,03%</b>



**EMPREGABILIDADE**

**PAAAP**



**DENTRO DE  
INST. FINANCEIRA  
89,41%**



...tion, trying to determine the sense of time. Most cases for example, suffering from a sense of time. Other factors that time had slowed included

**...-MOTION LEADERSHIP**

... of slow-motion time is interesting. It possibly have to do with

# ANÁLISE POR CERTIFICAÇÃO

# ANÁLISE POR CERTIFICAÇÃO

(ALUNOS PAAP)

<b>11,01%</b>	<b>24,55%</b>	<b>55,45%</b>	<b>7,84%</b>	<b>1,15%</b>
<b>CPA-10</b>	<b>CPA-20</b>	<b>CEA</b>	<b>CFP®</b>	<b>S/CERT.</b>




# EMPREGABILIDADE EM IF POR CERTIFICAÇÃO

<b>89,18%</b>	<b>88,18%</b>	<b>92,72%</b>	<b>96,68%</b>	<b>29,03%</b>
<b>CPA-10</b>	<b>CPA-20</b>	<b>CEA</b>	<b>CFP®</b>	<b>S/CERT.</b>

## CPA-10 | INSTITUIÇÕES

 <b>Itaú</b>	 <b>bradesco</b>	 <b>Santander</b>	 <b>Sicredi</b>	 <b>SICOOB</b>
35,47%	22,63%	10,47%	7,09%	4,05%








## CPA-20 | INSTITUIÇÕES

 <b>Itaú</b>	 <b>bradesco</b>	 <b>Santander</b>	 <b>Sicredi</b>	 <b>SICOOB</b>
26,06%	20,90%	16,66%	5,30%	1,66%

## CEA | INSTITUIÇÕES

 <b>Itaú</b>	 <b>bradesco</b>	 <b>Santander</b>	 <b>Sicredi</b>	 <b>SICOOB</b>
30,88%	21,25%	15,58%	4,19%	2,27%
 <b>XP</b>	 <b>MODAL</b>	 <b>Banco do Brasil</b>	 <b>Safr</b>	 <b>UNICRED</b>
4,26%	0,88%	3,23%	1,17%	0,66%

## CFP® | INSTITUIÇÕES

 <b>Itaú</b>	 <b>bradesco</b>	 <b>Santander</b>	 <b>Sicredi</b>	 <b>SICOOB</b>
35,07%	17,06%	11,84%	1,42%	2,84%
 <b>XP</b>	 <b>Safr</b>			
6,63%	0,93%			



# ANÁLISE POR INSTITUIÇÃO





# CERTIFICAÇÃO DOS ALUNOS DO PAAP QUE ESTÃO NO ITAÚ




## TOP 05 REGIÕES



**SÃO PAULO**  
58,29%



**RIO DE JANEIRO**  
13,21%



**MINAS GERAIS**  
5,87%



**PARANÁ**  
5,13%



**RIO GRANDE DO SUL**  
3,67%

# CERTIFICAÇÃO DOS ALUNOS DO PAAP QUE ESTÃO NO BRADESCO




## TOP 05 REGIÕES



**SÃO PAULO**  
44,06%



**RIO DE JANEIRO**  
15,98%



**MINAS GERAIS**  
8,42%



**BAHIA**  
5,18%



**PARANÁ**  
7,75%

# CERTIFICAÇÃO DOS ALUNOS DO PAAP QUE ESTÃO NO SANTANDER




## TOP 05 REGIÕES



**SÃO PAULO**  
42,64%



**RIO DE JANEIRO**  
13,51%



**MINAS GERAIS**  
6,90%



**PARANÁ**  
5,40%



**ALAGOAS**  
3,30%

# CERTIFICAÇÃO DOS ALUNOS DO PAAP QUE ESTÃO NO SICREDI



## TOP 05 REGIÕES



**SÃO PAULO**  
24,50%



**RIO GRANDE DO SUL**  
21,56%



**PARANÁ**  
12,74%



**MATO GROSSO DO SUL**  
5,88%



**SANTA CATARINA**  
5,88%

# CERTIFICAÇÃO DOS ALUNOS DO PAAP QUE ESTÃO NA XP



## TOP 05 REGIÕES




**SÃO PAULO**  
51,25%



**RIO DE JANEIRO**  
16,25%



**ESPIRITO SANTO**  
6,25%



**MINAS GERAIS**  
6,25%



**PARANÁ**  
6,25%

EU M E B A N C O

NEW YORK STOCK

**ESTUDO**

**ESPECIALISTAS**

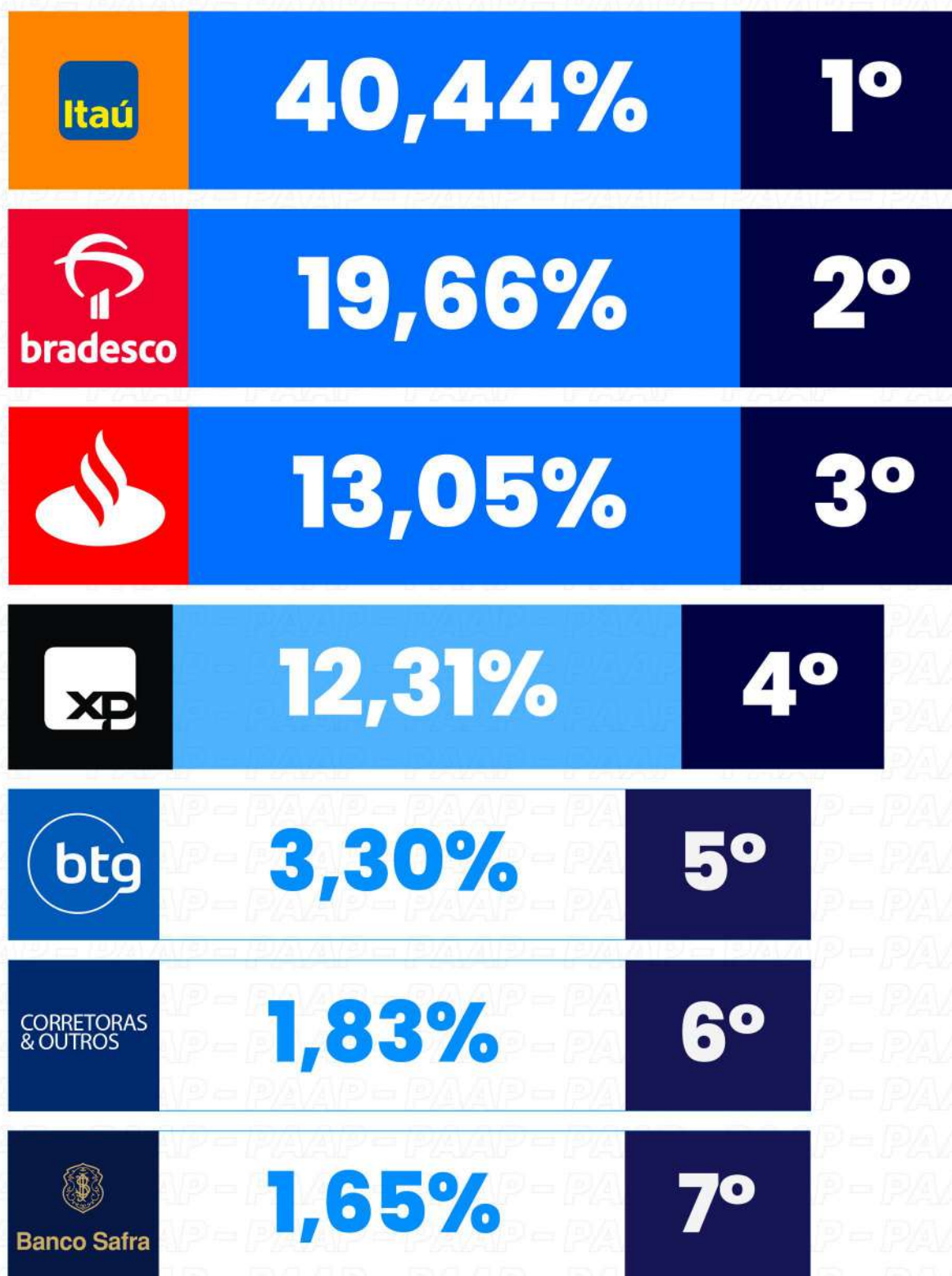
**PAAP**

**PROGRAMA ADVISOR DE ALTA PERFORMANCE**

EU M E B A N C O

ESTUDO ESPECIALISTAS PAAP

# TOP 7 INSTITUIÇÕES ESPECIALISTAS



# ESTUDO

## ESPECIALISTAS PAAP



CFP®	CEA	CPA-20
27,72%	70,09%	05,49%



CFP®	CEA	CPA-20
16,82%	82,24%	09,34%



CFP®	CEA	CPA-20
14,08%	76,05%	22,53%



CFP®	CEA	CPA-20
19,40%	71,64%	17,91%



# ESTUDO ESPECIALISTAS PAAP



CFP®	CEA	CPA-20
27,72%	70,09%	05,49%









CFP®	CEA	CPA-20
16,82%	82,24%	09,34%

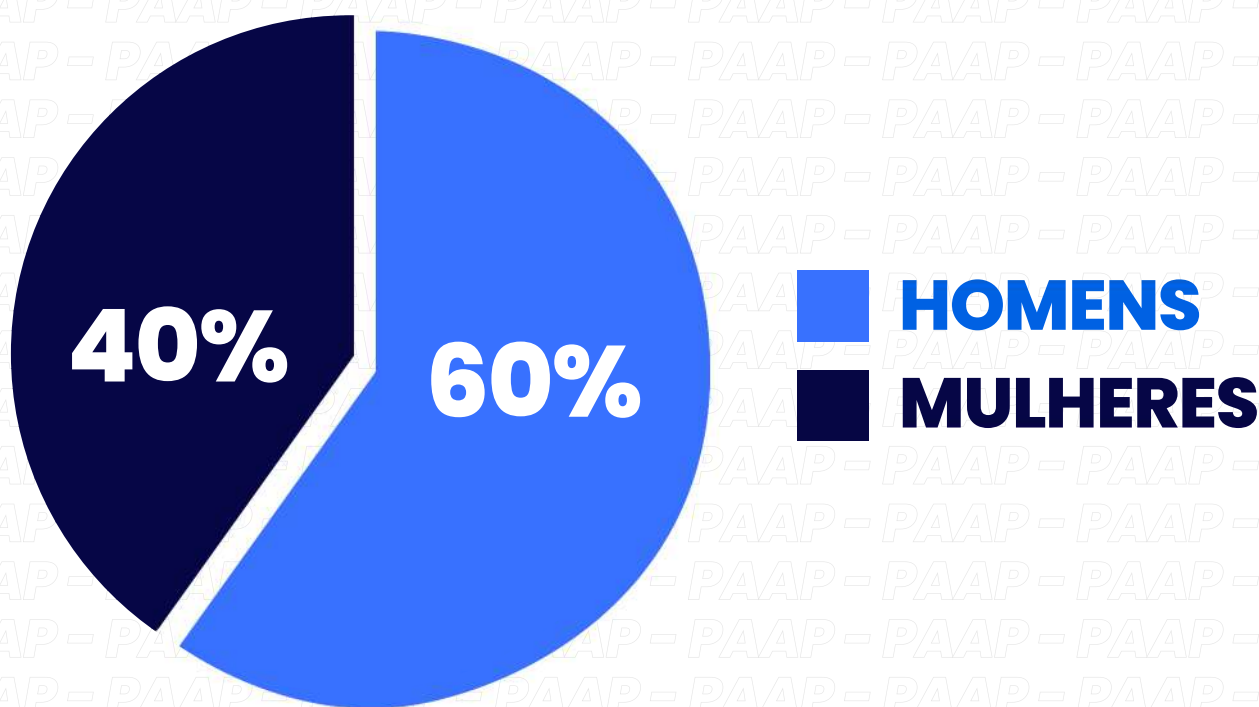


CFP®	CEA	CPA-20
14,08%	76,05%	22,53%

# ESTUDO ESPECIALISTAS PAAP REGIÃO ESPECIALISTAS



# ANÁLISE POR SEXO



## MULHERES DENTRO DO MERCADO

90,81%

## HOMENS DENTRO DO MERCADO

89,20%

	CFP <sup>®</sup>	CEA	CPA-20	CPA-10
MULHERES	7,33%	49,66%	31,38%	13,78%
HOMENS	9,29%	56,52%	22,46%	22,46%